


Artes Musicales

6° Básico

dreamstime



Clase N° 12

Profesor: Benito Fernández

29 de Julio 2020



Esta semana finalizaremos nuestro trabajo musical de la canción "Todos Juntos".

A continuación, les daré algunas indicaciones específicas para nuestra clase de hoy.



Clase N° 12

- **Objetivo:** Ejecución instrumental y vocal partitura “**Todos Juntos**”.
- **Materiales:** Partitura e instrumento a elección (metalófono, flauta o melódica)



Instrucciones



*En esta clase finalizaremos nuestro trabajo musical de la canción “**Todos Juntos**”, pero esta vez le añadiremos la letra a la canción. En el siguiente enlace te dejaré la muestra de todos los instrumentos sonando y en las siguientes láminas te adjuntaré la letra de la canción. Observa con atención.*

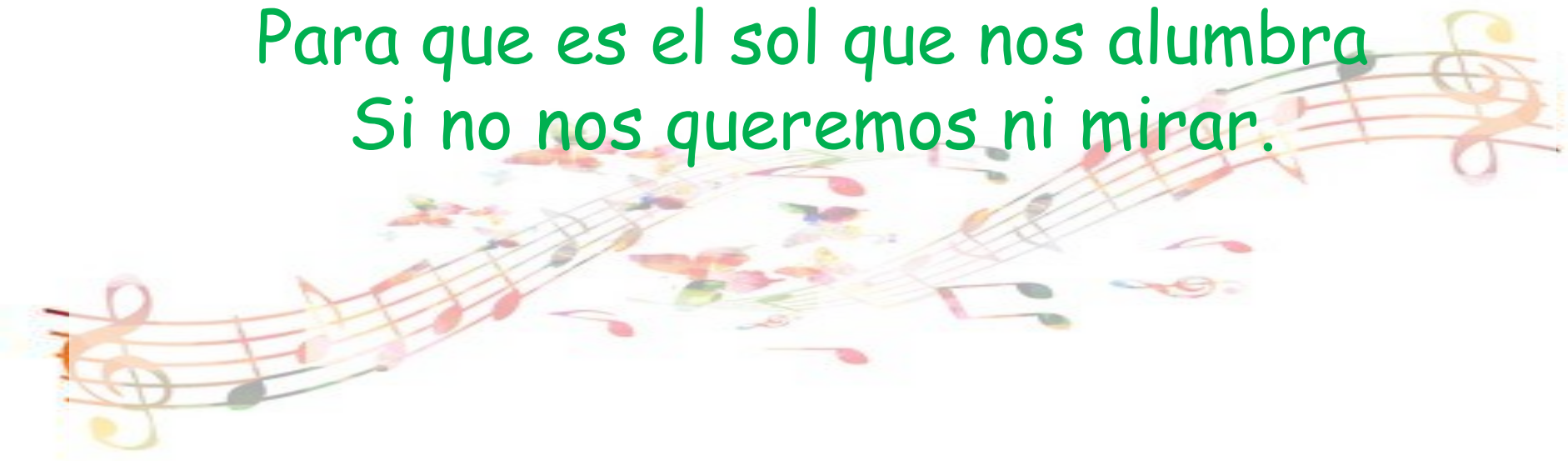
<https://www.youtube.com/watch?v=rMvF5CNq5BI>



Todos Juntos

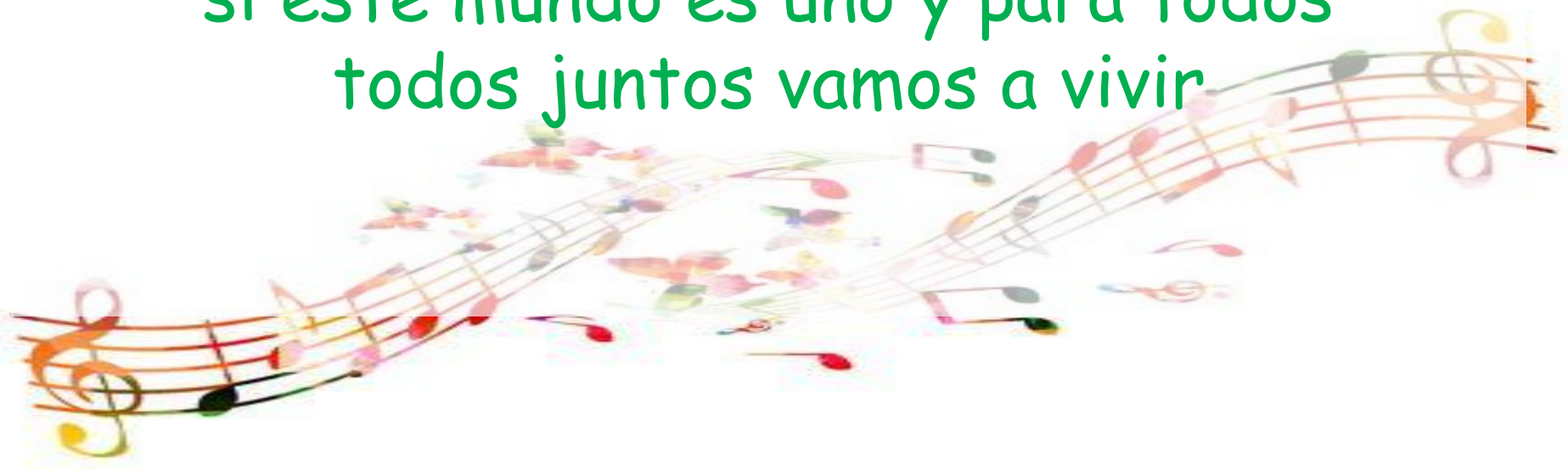
Hace mucho tiempo que yo vivo
preguntándome
Para que la tierra es tan redonda y una sola
no más.

Si vivimos todos separados
para que son el cielo y el mar
Para que es el sol que nos alumbra
Si no nos queremos ni mirar.



Tantas penas que nos van llevando a todos
al final
Cuantas noches, cada noche, de ternura
tendremos que dar.

Para que vivir tan separados
si la tierra nos quiere juntar
si este mundo es uno y para todos
todos juntos vamos a vivir



Instrucciones

¿Cómo cantarla?

Las partes que te aprendiste en tu instrumento, corresponden a la melodía de la canción, pero solamente se cantan las partes A y B.

¿Tengo qué tocar y cantar al mismo tiempo?

No es necesario. Puedes ir alternando las estrofas, unas las tocas y otras las cantas. Tú eliges cual.





No olvides que ésta clase estará disponible en la página del colegio durante una semana. Cualquier duda me la puedes enviar a profesorbenitomozart@gmail.com.

Ahora estamos listos, ¡a ensayar!

